

特別養護老人ホーム聖ヨゼフの園 入所までの流れ（概要）

STEP 1 お問い合わせ・ご相談（電話：054-282-1871／受付時間：平日 9:00～17:00）



STEP 2 入所までの流れ・利用料金等のご説明、施設のご案内（平日 9:00～17:00）



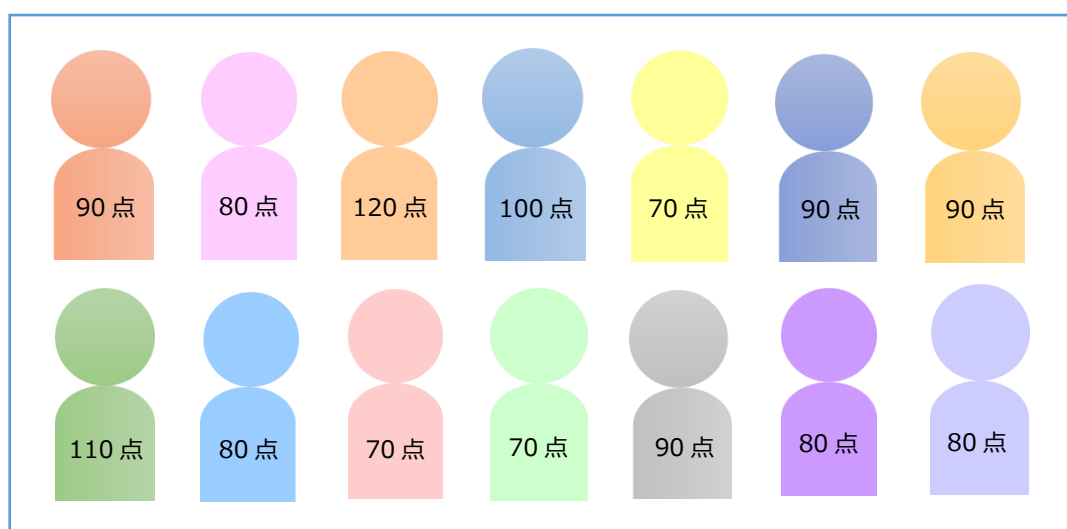
STEP 3 お申し込み



STEP 4 評価基準による点数化

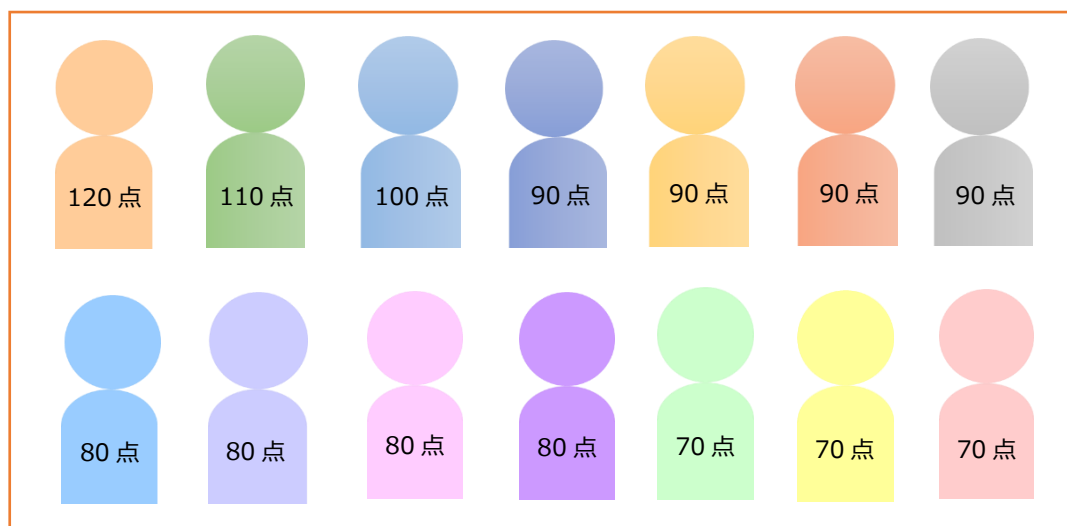
行政が定める評価基準に従い、入所申込書の記載内容を点数化します。

例) 要介護 5 (50 点) + 一人暮らしで介護者がいない(50 点) + 市内に居住(20 点) = 120 点



STEP 5 入所申込者名簿の作成

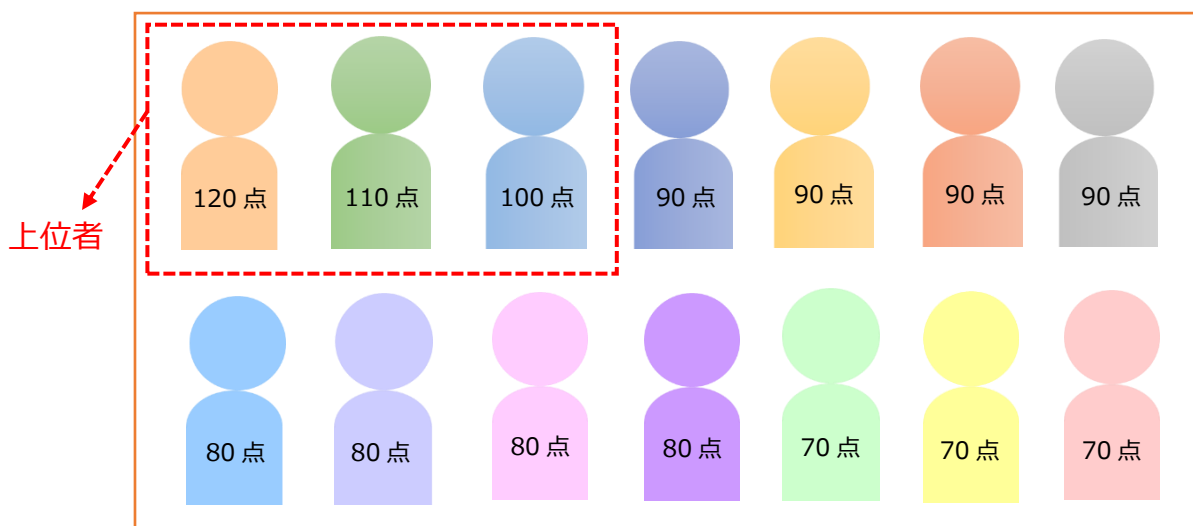
前月末までの入所申込者の点数を高い順に並び替え、「入所申込者名簿」を作成します。



注) 同一点数の場合は、①介護度の高い順 → ②年齢の高い順 → ③待機期間の長い順とします。

STEP 6 入所申込者の訪問調査

- ▶入所申込者名簿の「上位者」について、訪問調査により申込書の記載内容を確認します。
- ▶「上位者」とは、翌月の入所予想者数以上の順の申込者をいいます。



STEP 7 入所検討委員会の開催

- ▶原則、毎月1回開催し、訪問調査を行った申込者について受け入れの可否等を検討します。
- ▶受け入れができない場合（例）

- 特別な医療対応が必要な方、対応が難しい身体症状の方
【例示】・手術や点滴などの急性期治療が必要な方
 - ・吸引頻度が高い方
 - ・人工透析を受けている方
 - ・気管切開をしている方
 - ・中心静脈栄養（IVH）により栄養摂取をしている方
 - ・人工呼吸器を装着している方
- 顕著な問題行動により、他の入所者との集団生活が著しく困難な方
- 身体拘束その他の行動制限が必要な方
- 歩行、立ち上がり等の身体機能が維持されている認知症の方については、受け入れができない場合があります。
- 離床センサー・センサーマットを利用されている方、経管栄養の方は、施設の状況により当面の間、受け入れができない場合があります。

- ▶入所検討委員会の検討結果をご連絡します。

STEP 8 ご契約・入所